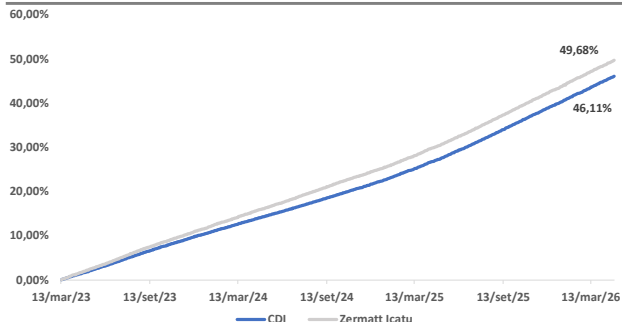


O FUNDO tem como objetivo proporcionar ganhos de capital mediante a aquisição de cotas de fundos de investimento e ativos financeiros, buscando superar a rentabilidade do CDI em janelas de 12 meses.

**Rentabilidade**

		JAN	FEV	MAR	ABR	MAI	JUN	JUL	AGO	SET	OUT	NOV	DEZ	ANO	ACUM.
2023	Zermatt Prev FIM CP	-	-	0,84%	1,08%	1,22%	1,23%	1,20%	1,30%	1,05%	1,05%	1,00%	0,97%	11,47%	11,47%
	% CDI	-	-	118,3%	117,3%	108,2%	114,7%	111,7%	113,9%	107,3%	104,9%	109,2%	107,8%	111,7%	111,7%
2024	Zermatt Prev FIM CP	1,12%	0,91%	0,96%	1,01%	0,95%	1,83%	1,01%	1,00%	1,00%	0,98%	0,81%	0,94%	12,19%	25,06%
	% CDI	116,3%	113,6%	114,8%	113,9%	114,3%	112,3%	111,6%	115,2%	119,6%	105,2%	102,5%	101,1%	112,1%	112,6%
2025	Zermatt Prev FIM CP	1,03%	1,01%	1,00%	1,09%	1,15%	1,10%	1,31%	1,16%	1,23%	1,28%	1,05%	1,22%	14,51%	43,21%
	% CDI	101,9%	102,4%	104,3%	103,5%	100,9%	100,3%	102,8%	99,4%	100,5%	100,3%	100,2%	100,3%	101,4%	108,7%
2026	Zermatt Prev FIM CP	1,19%	1,01%	1,18%	1,07%	-	-	-	-	-	-	-	-	4,52%	49,68%
	% CDI	102,5%	100,9%	96,9%	97,7%	-	-	-	-	-	-	-	-	99,5%	107,7%

**Rentabilidade acumulada**

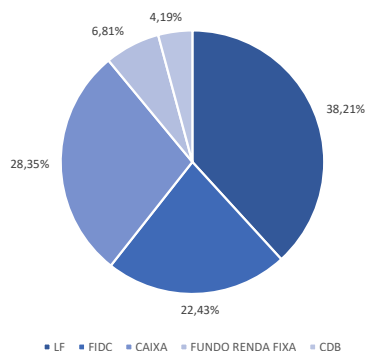


**Indicadores Estatísticos**

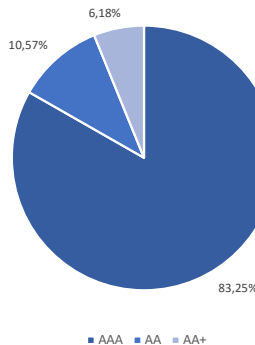
	Mês	Ano	12 Meses	24 Meses	Acumulado
Retorno Acumulado do Fundo	1,07%	4,52%	14,87%	29,03%	49,68%
Retorno Acumulado do CDI (%)	1,09%	4,54%	14,83%	27,97%	46,11%
%CDI	97,74%	99,47%	100,27%	103,77%	107,75%
Volatilidade Anualizada do Fundo	0,18%	-	-	-	-
Número de Meses Acima do Benchmark	34,00	-	-	-	-
Número de Meses Abaixo do Benchmark	3	-	-	-	-
Melhor Retorno Mensal	1,31%	-	-	-	-
Pior Retorno Mensal	0,81%	-	-	-	-

**Portfólio**

**Distribuição por Classes de Ativos (% PL)**



**Distribuição por Rating de LF (% LF)**



\*Mínimo rating atribuído a cada emissor entre as agências Fitch, Moody's e S&P.

**Informações sobre o Fundo**

Data de Início: 13/03/2023  
 Aplicação Inicial: R\$ 5.000,00  
 Movimentação Mínima: R\$ 1.000,00  
 Saldo de Permanência: R\$ 1.000,00  
 Aplicação: D+1  
 Resgate Cotização: D+30 dias úteis  
 Resgate Liquidação: D+2 dias úteis da cotização  
 Taxa Mínima de Administração: 1,00% a.a.  
 Taxa Máxima de Administração: 1,50% a.a.  
 Taxa de Performance: Não possui  
 Patrimônio Líquido: R\$ 41.690.803,28  
 Patrimônio Líquido Médio 12 meses: R\$ 43.177.822,58

Gestor: Patrimonial Gestão de Recursos LTDA.  
 Administrador: BEM - Distribuidora de Títulos de Valores Mobiliários  
 Custodiante: Banco Bradesco S.A.  
 Conta para Aplicação: Banco Bradesco (237)  
 Agência 2856-8 / Conta 44354-9  
 Favorecido: Zermatt Icatu Qualificado Previdenciário FIM CP  
 CNPJ: 49.392.852/0001-60  
 Tributação: VGBL ou PGBL  
 Público Alvo: Investidores Qualificados  
 Classificação ANBIMA: Fundo de Previdência - Multimercado  
 Escala de Risco - ANBIMA: 1,4

www.patrimonialgestao.com.br | Rua Almirante Guilhem, 366 - 3º andar – Leblon | 22440-000 – Rio de Janeiro, RJ | Tel: 21 2247-9974



Gestão de Recursos

MATERIAL DE DIVULGAÇÃO. A Patrimonial Gestão de Recursos Ltda. não comercializa nem distribui quotas de investimentos ou qualquer outro ativo financeiro. As informações contidas neste material são de caráter exclusivamente informativo. Produto não garantido pela Administradora, Gestora, qualquer mecanismo de seguro ou, ainda, do Fundo Garantidor de Créditos – FGC. fundo pode utilizar derivativos com fins de proteção, observados os limites regulatórios. As operações não podem gerar perdas superiores ao patrimônio do fundo nem exigir aportes adicionais por parte do cotista. Eventuais recebimentos de serviços adicionais fornecidos pelas corretoras serão selecionados mediante critério de custo-benefício para o fundo. Os fundos multimercados com renda variável podem estar expostos a significativa concentração em ativos de poucos emissores, com os riscos daí decorrentes. Não há garantia de que este fundo terá o tratamento tributário para fundos de longo prazo. O fundo pode investir indiretamente no exterior, observados os limites e condições da regulamentação vigente. A LÂMINA DE INFORMAÇÕES ESSENCIAIS ENCONTRA-SE DISPONÍVEL NO SITE DO ADMINISTRADOR. Ao investidor é recomendada a leitura cuidadosamente do prospecto e o regulamento do fundo ao aplicar seus recursos. A Rentabilidade divulgada não é líquida de impostos. Rentabilidade passada não é garantia de resultados futuros. ADMINISTRADORA: BEM - DISTRIBUIDORA DE TÍTULOS E VALORES MOBILIÁRIOS LTDA (CNPJ: 00.066.670/0001-00) Cidade de Deus, s/nº, 4º andar, Prédio Prata, Vila Yara, Osasco, SP - CEP 06.029-900 Telefone: (11) 3684-5122 http://www.bradesccustodia.com.br - SAC: 0800 704 8383 - Ouvidoria: 0800 727 9933 1.